




## Afspraken hoeken- en contractwerk 3<sup>e</sup> graad

1. Op dit contract staan moet-  en magtaken  . Soms ook een taak voor jou  alleen. De taak kan je vinden in je eigen brievenbus
2. Je mag meestal zelf kiezen met welke taak je graag wilt beginnen. Let op: plan je werk eerst goed! Noteer de volgorde waarop je de taken afwerkt (bij nr). Soms noteert de leerkracht ook de volgorde die je moet volgen bij het oplossen van de taken.
3. De taken van je contract moeten afgewerkt zijn tegen de afgesproken dag.
4. Werk ordelijk! Heb respect voor het materiaal! Leg alles netjes terug op de afgesproken plaats.
5. Is de opdracht te moeilijk? Vraag eerst hulp (is niet hetzelfde als de oplossing!) aan iemand uit de klas. Let op: staat het rode teken op de bank, dan mag je de leerling niet storen. Lukt dit niet, neem dan plaats aan de instructietafel en vraag hulp aan de leerkracht. Let op: staat het rode teken op de instructietafel? Dan mag je de leerkracht niet storen.
6. Sommige taken moet je zelf verbeteren. Doe dit telkens na het oplossen van één taak. Neem daarvoor plaats aan de verbetertafel. Verbeter op de afgesproken manier. Eerlijk duurt het langst.... ☺
7. De opdrachten moet je zelf ook beoordelen: eenvoudig, gemakkelijk, moeilijk, leerrijk, keitof, saai, vervelend, interessant, fijn,...
8. Geef ook je mening over je werkhouding en die van de anderen: werkte goed door, verloor geen tijd, te veel met andere dingen bezig geweest, plande de taken goed, te rumoerig, veel/weinig hulp gevraagd, hulp geboden,...
9. Misschien wil je graag nog een andere taak om alles goed onder de knie te krijgen, noteer dit dan ook.
10. Is alles verbeterd? Leg dan je contract + taken op de afgesproken plaats.
11. Nu kan je verder werken aan een aantal vrije taken. Controleerde je ook je brievenbus? Misschien ligt daar nog wel een berichtje?
12. Hoe ga je te werk? Volg de berenstappen:

			
<b>1. Wat moet ik doen?</b>	<b>2. Hoe ga ik het doen?</b>	<b>3. Ik doe mijn werk</b>	<b>4. Ik kijk mijn werk na. Wat vind ik ervan? Ik verbeter en beoordeel.</b>
Wat wordt er gevraagd (bijvoorbeeld: snippers knippen, spreekbeurt)? [oriënteren]	Hoe ga ik dat doen? (wat doe ik eerst?) [plannen]	Ben ik goed bezig? Begrijp ik het nog? [bewaken]	Is mijn taak juist uitgevoerd? Heb ik bereikt wat ik wilde? [evalueren]

Ik ben het eens met dit reglement en ik zal mijn uiterste best doen om deze afspraken na te leven.

Naam: \_\_\_\_\_

Handtekening