


CONTRACTWERK


3^{de} kleuter

Naam: _____

Ik werk af tegen: _____




Handtekening juf




Handtekening kleuter

- Hoed = moet ► het gaat hier dus over moetopdrachten

- Vlag = mag ► het gaat hier dus over magopdrachten
- Dit contract loopt minstens over één week, soms over twee weken
- De inhoud van de verschillende opdrachten worden aan de hand van een eenvoudige tekening weergegeven in de daarvoor voorziene kaders.
- Starten met een klassikale “planningskring” waarin de opdrachten worden besproken
- De kleuters zetten hun “handtekening” (hun symbool of naam) op het contract, als akkoord met het contract
- De kleuters hebben telkens de keuze: ze bepalen zelf wat ze wanneer doen en hoeveel tijd ze eraan besteden. (Dit bevordert hun organisatietalent, planning, zelfsturing, verantwoordelijkheidszin, ondernemingszin, zelfstandig werken, betrokkenheid, welbevinden,...)
- De verschillende opdrachten kunnen op afgesproken plaatsen gebeuren. Die afgesproken plaatsen kunnen ze dan ook terugvinden op het kiesbord. Er

hangt namelijk een pictogram van “moetje”  (hoedje)

of “magje”  (vlagje) bij de afbeelding van de hoek en de opdracht van het contract.

- Als de kleuter klaar is met de opdracht wordt dit aangeduid door het inkleuren van een gezichtje - smiley (hoe inkleuren? Zie verder!). Op deze manier heeft de juf controle op welke opdrachten de kleuter al maakte en krijgt zo ook een kijk op zij/hij wel graag of niet zo graag deed.
 - Leuk = lachend gezichtje
 - Niet zo leuk of niet leuk : droevig gezichtje
 - Voor het inkleuren van de smiley wordt het “kleur van de dag” gebruikt. Dezelfde kleuren worden gebruikt doorheen de volledige school.

Bijvoorbeeld:

maandag: geel

dinsdag: oranje

woensdag: rood

donderdag: groen

vrijdag: blauw

- Indien gewenst kan de juf op het contractwerk ook de brievenbus aanduiden. In de persoonlijke brievenbus kan de kleuter een individuele taak vinden, of een leuk berichtje van de juf of.... Een ideale manier om individueel te differentiëren.